

## 01 Tutoriel MAJSIT – DeepI

Version 1.0.0 - octobre 2023

Auteur : LF



Proximit Tourisme

Valorisez, Racontez et Réinventez vos territoires

[www.proximit-tourisme.fr](http://www.proximit-tourisme.fr)

24 Av. du Président Wilson - 87700 Aix-sur-Vienne

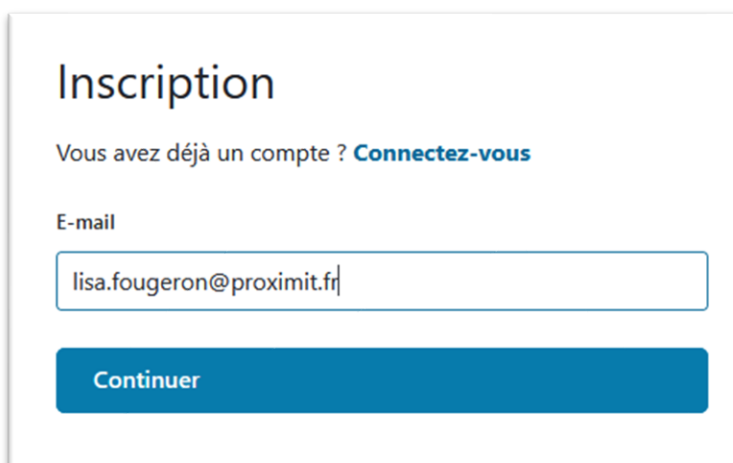
[t] +33 (0)5 87 02 01 00 - [f] +33 (0)5 55 70 27 02 - [info@proximit.fr](mailto:info@proximit.fr)

## Sommaire

1.	Création du compte Deepl.....	3
2.	Activer l'API Deepl.....	4
3.	Configuration à nous transmettre .....	6

## 1. Création du compte DeepL

Rendez-vous sur la page <https://www.deepl.com/fr/signup?cta=free-login-signup> et renseignez votre adresse email. Dans sur une nouvelle page, indiquez le mot de passe que vous souhaitez utiliser.

The screenshot shows the "Inscription" (Registration) page. At the top, it says "Inscription" in a large, bold font. Below that, it asks "Vous avez déjà un compte ? [Connectez-vous](#)". There is a label "E-mail" above a text input field containing "lisa.fougeron@proximit.fr". Below the input field is a blue button labeled "Continuer".

Inscription

Vous avez déjà un compte ? [Connectez-vous](#)

E-mail

lisa.fougeron@proximit.fr

Continuer

The screenshot shows the "Nouvel abonnement" (New subscription) page. It starts with "Bienvenue, [lisa.fougeron@proximit.fr](#)". Below that, it says "Créez votre mot de passe" above a password input field with a visibility icon. A note below the field states "Votre mot de passe doit contenir au moins 8 caractères". There is a checkbox with the text "Je souhaite recevoir du contenu personnalisé ainsi que les dernières actualités concernant DeepL (option réversible à tout moment)". Below this is a blue button labeled "Créer un compte". At the bottom left, there is a link "< Précédent". At the bottom, there is a paragraph of terms and conditions: "En créant un compte DeepL, vous acceptez de fait nos [conditions générales](#). Indépendamment du consentement susmentionné, nous pouvons vous envoyer des e-mails concernant des produits et des services similaires (option réversible à tout moment)."

Nouvel abonnement

Bienvenue, [lisa.fougeron@proximit.fr](#)

Créez votre mot de passe

Votre mot de passe doit contenir au moins 8 caractères

Je souhaite recevoir du contenu personnalisé ainsi que les dernières actualités concernant DeepL (option réversible à tout moment).

Créer un compte

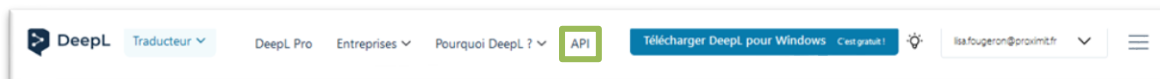
< Précédent

En créant un compte DeepL, vous acceptez de fait nos [conditions générales](#). Indépendamment du consentement susmentionné, nous pouvons vous envoyer des e-mails concernant des produits et des services similaires (option réversible à tout moment).

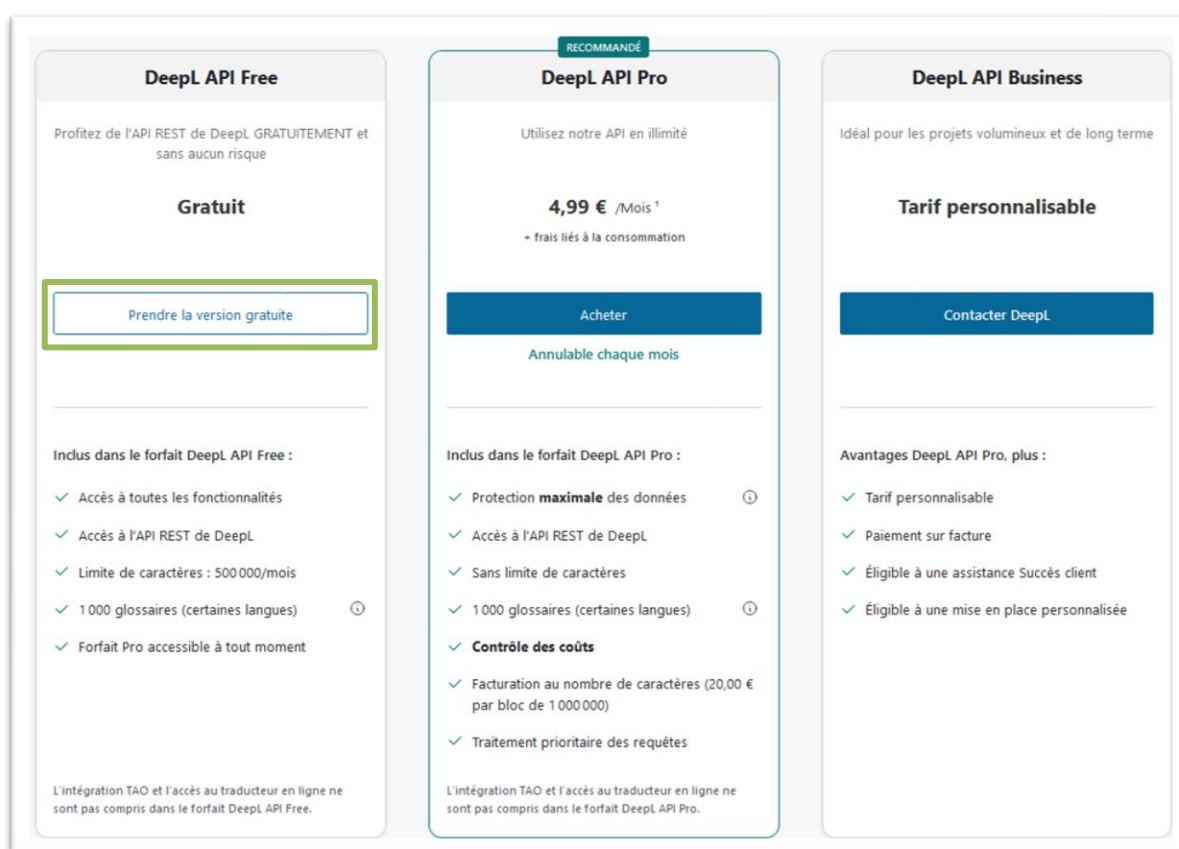
Une fois votre compte créé, vous serez redirigé vers l'écran principal de DeepL.

## 2. Activer l'API DeepL

Pour activer l'API DeepL gratuite, cliquez sur l'onglet API du menu :



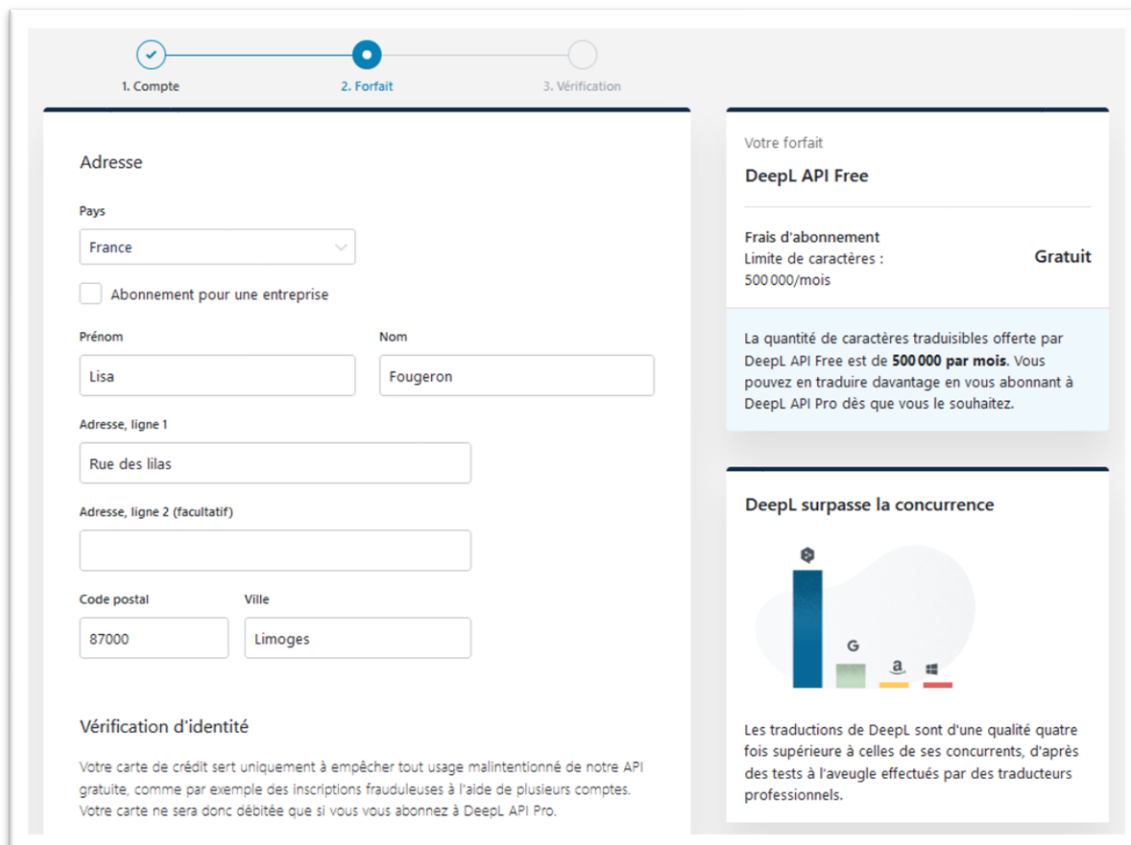
Scrollez en bas de la page, vous apercevrez les différents forfaits proposés :



DeepL API Free	RECOMMANDÉ DeepL API Pro	DeepL API Business
Profitez de l'API REST de DeepL GRATUITEMENT et sans aucun risque	Utilisez notre API en illimité	Idéal pour les projets volumineux et de long terme
<b>Gratuit</b>	<b>4,99 € /Mois<sup>1</sup></b> + frais liés à la consommation	<b>Tarif personnalisable</b>
<a href="#">Prendre la version gratuite</a>	<a href="#">Acheter</a> Annulable chaque mois	<a href="#">Contacter DeepL</a>
<b>Inclus dans le forfait DeepL API Free :</b> <ul style="list-style-type: none"><li>✓ Accès à toutes les fonctionnalités</li><li>✓ Accès à l'API REST de DeepL</li><li>✓ Limite de caractères : 500 000/mois</li><li>✓ 1 000 glossaires (certaines langues)</li><li>✓ Forfait Pro accessible à tout moment</li></ul> <p><small>L'intégration TAO et l'accès au traducteur en ligne ne sont pas compris dans le forfait DeepL API Free.</small></p>	<b>Inclus dans le forfait DeepL API Pro :</b> <ul style="list-style-type: none"><li>✓ Protection <b>maximale</b> des données</li><li>✓ Accès à l'API REST de DeepL</li><li>✓ Sans limite de caractères</li><li>✓ 1 000 glossaires (certaines langues)</li><li>✓ <b>Contrôle des coûts</b></li><li>✓ Facturation au nombre de caractères (20,00 € par bloc de 1 000 000)</li><li>✓ Traitement prioritaire des requêtes</li></ul> <p><small>L'intégration TAO et l'accès au traducteur en ligne ne sont pas compris dans le forfait DeepL API Pro.</small></p>	<b>Avantages DeepL API Pro, plus :</b> <ul style="list-style-type: none"><li>✓ Tarif personnalisable</li><li>✓ Paiement sur facture</li><li>✓ Éligible à une assistance Succès client</li><li>✓ Éligible à une mise en place personnalisée</li></ul>

Cliquez sur « [Prendre la version gratuite](#) » du forfait **DeepL API Free**. Avec ce type de forfait vous pourrez utiliser les traductions DeepL gratuitement dans **une limite de 500 000 caractères par mois**.

Procédez ensuite aux étapes d'inscriptions en remplissant tous les champs nécessaires.



The screenshot shows a registration form for DeepL API. At the top, there is a progress bar with three steps: 1. Compte (checked), 2. Forfait (active), and 3. Vérification. The form is divided into two main sections: a registration form on the left and a pricing/feature summary on the right.

**Registration Form (Left):**

- Adresse:** A dropdown menu for 'Pays' is set to 'France'. There is a checkbox for 'Abonnement pour une entreprise' which is unchecked.
- Prénom:** 'Lisa' (input field)
- Nom:** 'Fougeron' (input field)
- Adresse, ligne 1:** 'Rue des lilas' (input field)
- Adresse, ligne 2 (facultatif):** (empty input field)
- Code postal:** '87000' (input field)
- Ville:** 'Limoges' (input field)
- Vérification d'identité:** A note stating: "Votre carte de crédit sert uniquement à empêcher tout usage malintentionné de notre API gratuite, comme par exemple des inscriptions frauduleuses à l'aide de plusieurs comptes. Votre carte ne sera donc débitée que si vous vous abonnez à DeepL API Pro."

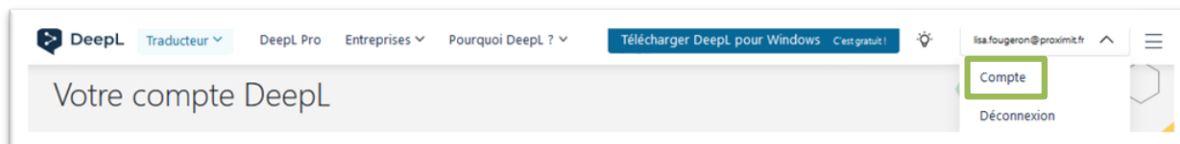
**Summary Panel (Right):**

- Votre forfait:** 'DeepL API Free'
- Frais d'abonnement:** 'Gratuit'
- Limite de caractères:** '500 000/mois'
- Information:** "La quantité de caractères traduisibles offerte par DeepL API Free est de **500 000 par mois**. Vous pouvez en traduire davantage en vous abonnant à DeepL API Pro dès que vous le souhaitez."
- DeepL surpasse la concurrence:** A bar chart comparing DeepL (blue bar) to Google (G), Amazon (a), and Microsoft (M). DeepL's bar is significantly taller than the others.
- Text:** "Les traductions de DeepL sont d'une qualité quatre fois supérieure à celles de ses concurrents, d'après des tests à l'aveugle effectués par des traducteurs professionnels."

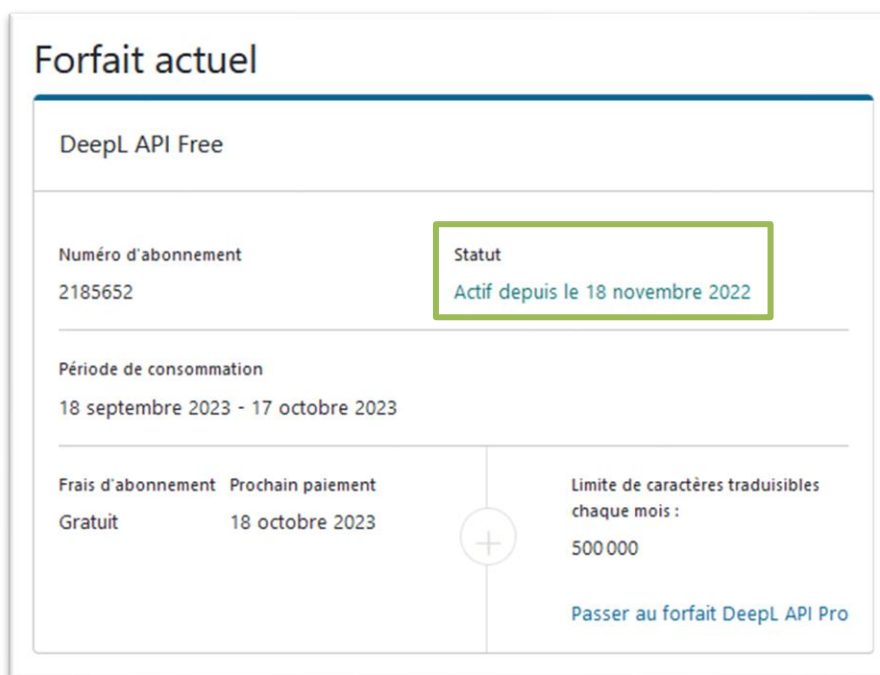
**Remarque :** DeepL demande l'ajout systématique d'une carte de crédit à des fins de contrôles, la carte ne sera débitée que si vous vous abonnez à un forfait DeepL API Pro.

### 3. Configuration à nous transmettre

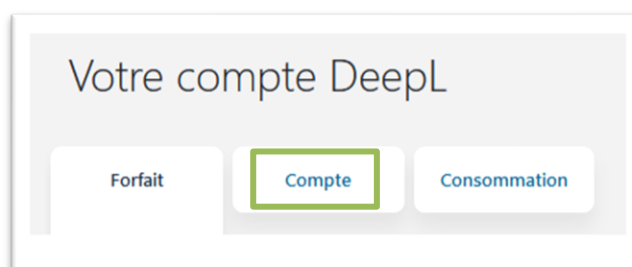
Pour accéder aux informations générales de votre compte, veuillez cliquer sur **Compte** depuis votre menu :

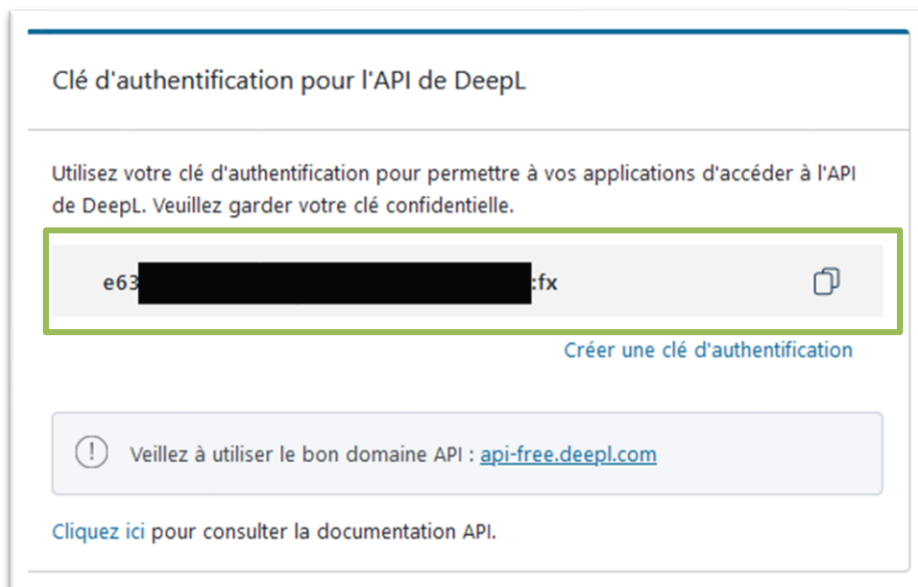


Au sein de l'encart **Forfait actuel**, vous trouverez la **date de souscription** de votre forfait DeepL, il sera nécessaire de nous transmettre cet élément.



Cliquez ensuite sur le bouton **Compte**, vous devriez voir un bloc dédié à la **Clé d'authentification pour l'API de DeepL** :





Veillez copier la **clé d'authentification** générée afin de nous la transmettre.

**Remarque** : l'API DeepL permet d'effectuer du hors forfait, veuillez nous indiquer si vous souhaitez **bloquer les appels API DeepL en cas de dépassement de forfait** ou bien **si vous souhaitez garder la possibilité de faire du hors forfait**.

Nous vous invitons à nous transmettre **la date de souscription** ainsi que **la clé d'authentification** ainsi que la **configuration souhaitée sur le hors forfait** en nous écrivant à l'adresse : [teamlei@proximit.fr](mailto:teamlei@proximit.fr).

Pour toutes interrogations supplémentaires, n'hésitez pas à nous contacter à cette même adresse.